



**EUROLINE**

WINDOWS & DOORS





המפעל שלנו באירופה



## מי אנחנו?

חברת יורוליין ישראל הינה אחת מחברות בקבוצת מרשנסקי. לאורך השנים אנו מייבאים חלונות לפרויקטים שחברתנו מבצעת וגם עבור פרויקטים לחברות אחרות – חברות לבניה פרטית, מלונות ועוד. כיום אנו מציעים את המערכות שלנו גם לשוק הפרטי.

חברת יורוליין האירופאית קיימת מעל 40 שנה וכעת אנו שותפים אסטרטגים שלה בארץ ולאחרונה גם בארה"ב.

אנו מייבאים מפתחי חלונות ממספר מדינות בעיקר מאירופה כאשר הדגש העיקרי הוא על מערכות בעלות בידוד טרמי ואקוסטי בסטנדרט גבוה משמעותית מהמערכות הנמכרות בארץ.

# התאמה אישית לכל פרויקט

בין פנים הבית לסביבה העוטפת אותו, בין החלל הפרטי למרחב החיצוני. הבתים של היום מתהדרים בוויטרונות מרובות, בפתיחה מלאה וחלקן נגררות מטה-מעלה או לצדדים. הוויטרונות מעניקות תחושת שקיפות ביחס למסה של המבנה.

ביורוליין אנחנו יוצרים מערכות בהתאמה אישית, המותאמות לצרכיו ולאישיותו של כל לקוח, תוך כיבוד המאפיינים והייחודיות של הפרויקט.

הפתחים הם אלמנטים רבי משמעות בבתי מגורים. מעבר לתפקידם הפונקציונלי החשוב, הם נדרשים לעמוד בפגעי מזג האוויר, ליצור בידוד והפרדה מיטביים בתנאים פנימיים וחיצוניים קיצוניים ולשמר היטב לאורך שנים רבות. פתחי הבית הם המקום בו מתקיים המפגש







## מערכות מינימל

- מינימום אלומיניום מקסימום נוף.
- פרופיל מינימליסטי ייחודי של 2.5 ס"מ.
- חלונות מבודדים גם ברמת הפרופיל.
- מערכת גלגלים ייחודית שיושבת על המסילה.
- יכולת הגעה למפתחים גדולים.
- הדבקה וחיתוכים בטכנולוגית CNC.





# דגמים ומפרטים

מערכות מינוי



## Cor Vision Plus sliding

מערכת הזזה מינימליסטית המתאימה במיוחד  
לפתחים הגדולים של הבית.

Minimalist sliding system specially suitable for  
large dimensions until 4.000 mm/sash of width  
or height.

### Maximum glazing thickness

54mm

### Opening possibilities

Sliding of 2, 4 or 6 sashes

Possibility of 1 rail and 3 rails

sash + 1 fixed / 2 sashes + 1 fixed 1

Possibility of corner sash encounters at 90°  
without mullions

Possibility of galanage 1,2,3, and 4 sashes

### Sections

Frame – 180 mm - 278 mm 3 rails

Sash – 69 mm

### Profile thickness

Door 2,0 mm

### Polyamide strip length

from 18 to 40 mm

### Maximum dimensions/sash

Width (L) = 4000 mm

Height (H) = 4000 mm

Glass surface  $\leq 14 \text{ m}^2$

### Maximum weight/sash

400Kg Manual

700Kg Motorized

**Please consult regarding maximum  
weight and dimensions for other  
opening types**

### Finishes

Possibility of bicolor systems

Color powder coating (RAL, mottled  
and rough)

Wood effect powder coating

Anti-bacterial powder coating

Anodized





## Cor Vision sliding

מערכת הזזה מינימלית בעלת מסגרת דקה.

Sliding system, visible section of only 20 mm  
Maximum surface glazing area



### Maximum glazing thickness

30mm

### Opening possibilities

Sliding of 1, 2, 3, 4 & 6 sashes  
Possibility of 1, 2 or 3 rails  
sash + 1 fixed / 2 sashes + 1 fixed 1  
Galandage possibility in 1, 2, 3 & 4 sashes  
Possibility of interior and exterior corner at 90° without mullion

### Sections

Frame – 116 mm - 182 mm 3 rails  
Sash – 37 mm

### Profile thickness

Door 1,7 mm

### Polyamide strip length

from 16 to 24 mm

### Maximum dimensions/sash

Width (L)= 2.200 mm

Height (H)= 3.000 mm

### Maximum weight/sash

320Kg

**Please consult regarding maximum weight and dimensions for other opening types**

### Finished

Possibility of bicolor systems  
Color powder coating (RAL, mottled and rough)  
Wood effect powder coating  
Anti-bacterial powder coating  
Anodized



## מערכות עץ

- חברת בוטיק איטלקית מובילה בשוק המייצרת חלונות עץ ברמה הגבוה ביותר למגוון מלונות ברחבי אירופה.
- מותאם לאקלים הישראלי.
- שומר על צבע.
- עץ מלא: אלון, מהוגני, אורן.
- ניתן לשלב אלומיניום.







# דגמים ומפרטים

מערכות עץ

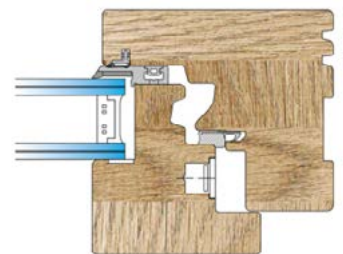
## Only glass

פרופיל עץ בפתיחת דרי קיפ בעל מסגרת דקה, לעיצוב כפרי, נקי ואלגנטי.

A minimalist profile that allows to benefit of a clean design from the outside view and to take enjoy f the beauty and the comfort of the wooden frame inside.

It is available also in solutions with double glass, Gas Argon and W.E

Further, the low threshold in a composite material guarantees the strength, the abrasion resistance and the very high thermal insulation which make Only Glass Design a profile with high level of performances and an unprecedented design.



### Dimensions (in mm)

Wing Section	68X67
Frame Section	80X92
Glass space	32-42

### Size limits

Width	min. 500 mm max 1400 mm
Height	min 500 mm max 2600 mm



## Wood Aluminum Elegance 84

פרופיל עץ- אלומיניום מבודד במראה קלאסי, פתיחת ציר  
או הרם הזז.

Elegance 84, wood and aluminium windows, combines design and technology: structural gluing of the glass to the wing and the external aluminum profile with classic lines make it ideal for any architectural style.

The use of double-chamber glass allows it to achieve excellent performances, making Elegance 84 suitable for installation also in Passive House

### Dimensions (in mm)

Wing Section	<b>84X81</b>
Frame Section	<b>84X80</b>
Glass space	<b>32-42</b>

### Gaskets

Thermal ascostic seal	<b>2</b>
-----------------------	----------

### Hardware

Anuba hinges  
Maico hinges  
Burglar- proof hardware

### Typologies available

Squared  
Arched  
Inclined

### Fixed

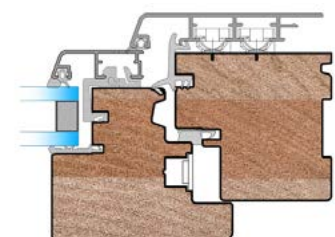
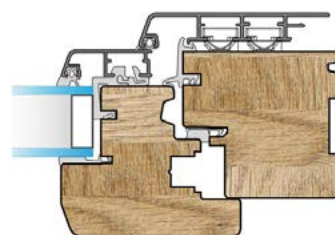
Swing opening  
Tilt&Turn  
Lift & Slide door  
Coplanar Sliding door  
Pivot  
Entrance door

### Performances

Air permeability  
Watertightness  
Resistance to wind load  
Thermal insulation

### External Aluminum

Junction  
Covering of the frame



**4**  
**9A**  
**C3**  
**(\*) W/m2K 0,80**

**Welded or Jointed**  
**Total**

**68X78**

## פרופיל עץ קלאסי, תרמי ואקוסטי, בפתיחת ציר או הרם הזז.

Within Fas Only Wood Collection, profile 68x78, linear and elegant, is the most thin profile despite it offers optimal performances and is suitable to all types of environments: from the most classic to the most contemporary trends.

It is flexible to be customized from a shape of the profile soft to the so called design including history, époque. Further, a wide range of types of opening makes this profile suitable to all circumstances: from renovation to new constructions.

### (Dimensions (in mm

Wing Section	<b>68X78</b>
Frame Section	<b>68X69</b>
Glass space	<b>32</b>

### Gaskets

Thermal ascostic seal	<b>2</b>
-----------------------	----------

### Hardware

Anuba hinges  
Maico hinges  
Burglar- proof hardware

### Typologies available

Squared  
Arched  
Inclined

Fixed

Swing opening

Tilt&Turn

Lift & Slide door

Coplanar Sliding door

View

Pivot

Safty

smart

Entrance door

### Performances

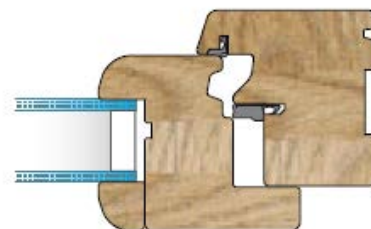
Air permeability

Watertightness

Resistance to wind load

Thermal insulation

Acoustic insulation



**4**

**E900**

**C4**

**(\*) W/m2K 1,38**

**(\*) up to 43 dB**





## מערכות אלומיניום

- בידוד טרמי, אקוסטי, עמידות בפני מים ורוחות במיוחד שריקות
- וכמובן חסכון באנרגיה.
- מגוון דגמים: ציר, הרם הזז, דריי קיפ, הרמוניקה.
- מגוון צבעים.





# דגמים ומפרטים

מערכות אלומיניום





## Albio 256

מערכת אלומיניום דקה בפתיחת הרם הזז, תרמית ואקוסטית.

Albio 256 is a unique minimal lift and slide system that provides ideal water tightness through EPDM sealing gaskets. It has minimal look with integration of the frame into the wall at the perimeter of the system, visible profile 45.1 mm and a narrow hook with visible surface just 42mm. It presents excellent thermal-insulation properties



### Usage

Sliding Doors  
Thermally Broken  
Air/Water isolation with EPDM gaskets and brushes

### Polyamide

Technoform Bautec 24mm(frame),  
24-34mm(sash) (Germany)

### Maximum Load per Sliding Sash

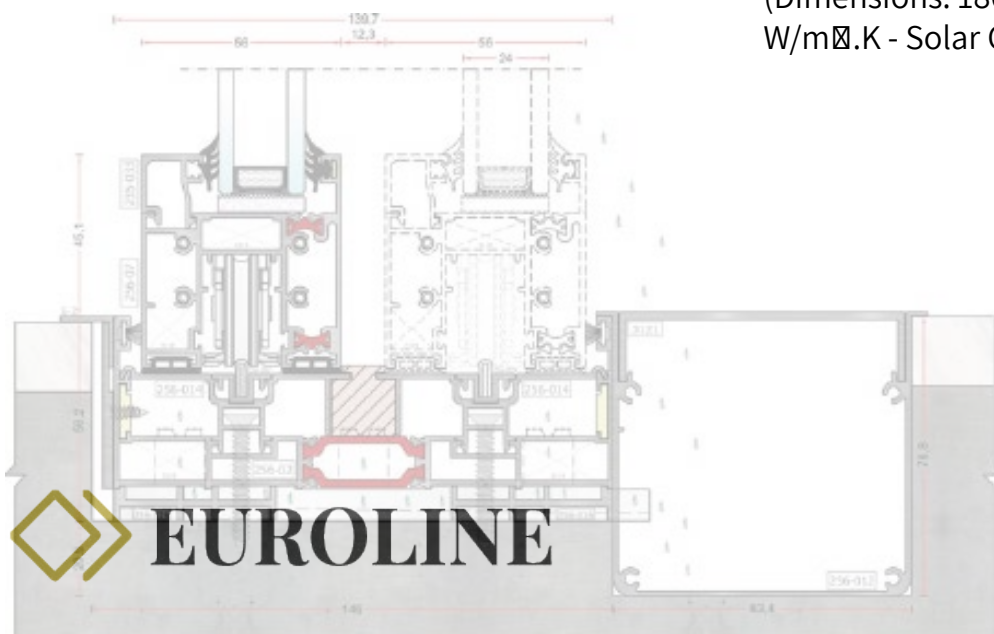
250Kg

### Dimensions

Frame+Sash=122mm  
Middle Section= 89mm

### Thermal transmittance

$U_w=2.40 \text{ W}/(\text{m}^2.\text{K})$   
(Dimensions: 1800X2300mm, Glazing  $U_g=1.1 \text{ W}/\text{m}^2.\text{K}$  - Solar Control- Argon)



**EUROLINE**



**מערכת אלומיניום בנראות מינימלית, מבודדת ומתאימה למפתחים הגדולים של הבית.**

Sliding Doors  
Thermally Broken  
Air/Water isolation with EPDM gaskets and brushes

#### Usage

Sliding Doors  
Thermally Broken  
Air/Water isolation with EPDM gaskets and brushes

#### Polyamide

Technoform Bautech 34mm (frame)-  
18mm(sash) (Germany)

#### Maximun Load per Sliding Sash

300Kg

#### Maximum Sash Dimensions

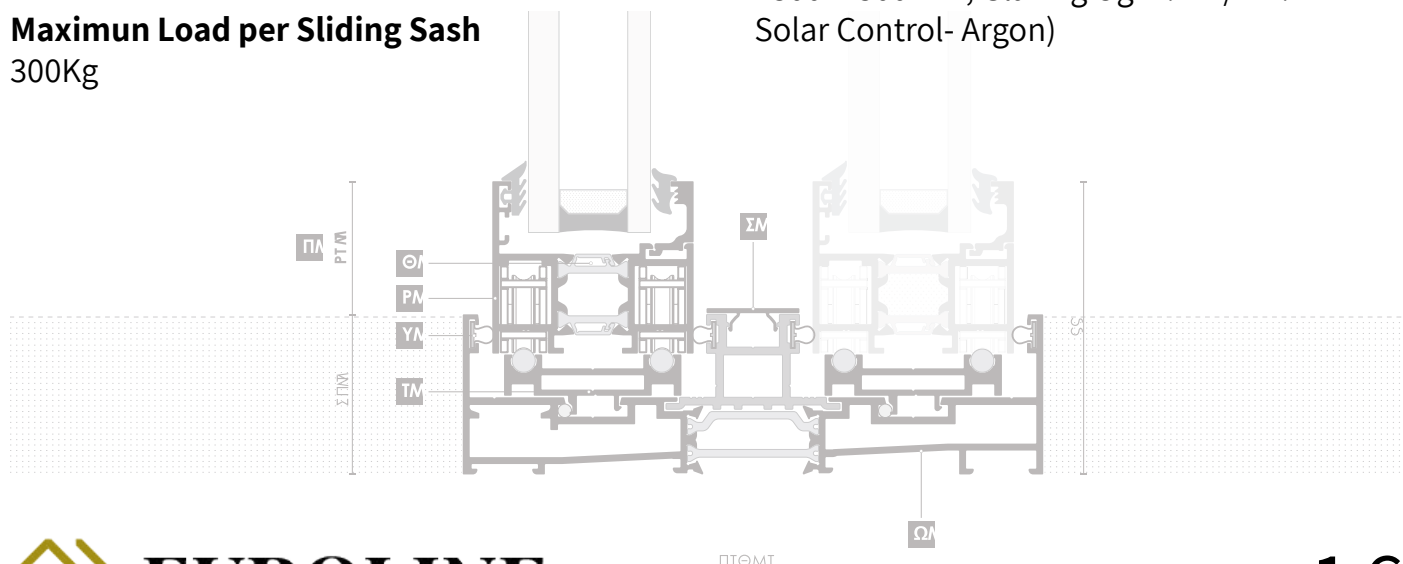
3000x3000mm

#### Dimensions

Frame+Sash=75mm  
Middle Section= 35mm

#### Thermal transmittance

$U_w=1.8 \text{ W/(m}^2\cdot\text{K)}$  (Dimensions:  
2300X2300mm, Glazing  $U_g=1.1 \text{ W/m}^2\cdot\text{K}$  -  
Solar Control- Argon)





## 6700 Lift & Slide

מערכת אלומיניום בפתיחת הרם הזז, תרמית ואקוסטית.

Sliding, Lift and Slide Doors - Thermally Broken.  
Air/Water isolation with EPDM gaskets (for Lift and Slide) / Brushes for Sliding Doors.

### Usage

Sliding, Lift and Slide Doors - Thermally Broken  
Air/Water isolation with EPDM gaskets (for Lift and Slide) / Brushes for Sliding Doors

### Polyamide

Technoform Bautech 24mm(frame)-  
22mm(sash) (Germany)

### Mechanism Lift and Slide

HAUTAU (Germany)

### Maximun Load per Sliding Sash

200Kg or 250 Kg (with extra rollers)

### Handles

Hoppe (Swiss - German)

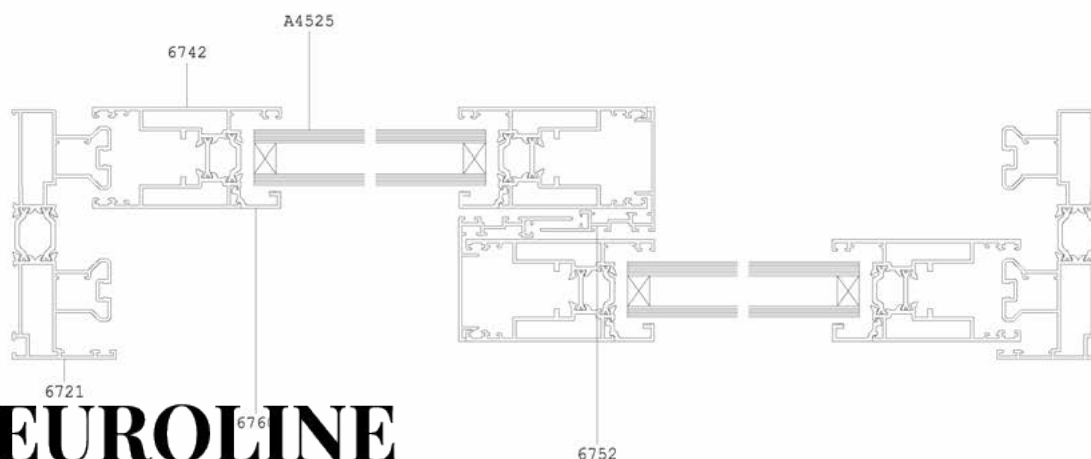
### Dimensions

Frame+Sash=122mm, Middle Section= 89mm

### Thermal transmittance

$U_w = 2.22 \text{ W/(m}^2\cdot\text{K)}$  (Dimensions:  
1800X2300mm,  
 $U_g = 1.1 \text{ W/m}^2\cdot\text{K}$  - Solar Control-  
Argon)

SECTION AA



**EUROLINE**

INTERNAL SIDE





## מערכות ברזל

- חלונות פרימיום מבודדים גם ברמת הפרופיל.
- מאופיינות בחלוקה דקה ואלגנטית של הזכוכית.
- ייבוא איטלקי.
- יכולת הגעה למפתחים גדולים.







# **דגמים ומפרטים**

מערכות ברזל פרימיום

## Steel Windows EBE 65

מערכת ברזל, פתיחת הזזה, תרמית ואקוסטית.

EBE thermal break system, internal rebate and external flush mount between sash and frame.

### Maximum glazing thickness

48mm

### Opening possibilities

Sliding system

### Maximum dimensions/sash

Width (L) = 1600 mm

Height (H) = 2600 mm

### Wind resistance - test pressure

4

### Wind resistance - frame bending

C

### Water tightness

2A

### Acoustic performance (with $R_w$ per IGU 45 dB)

42 (-1;-3) dB \*

### Thermal transmittance (with $U_g$ glass 1.0 W/m<sup>2</sup>K)

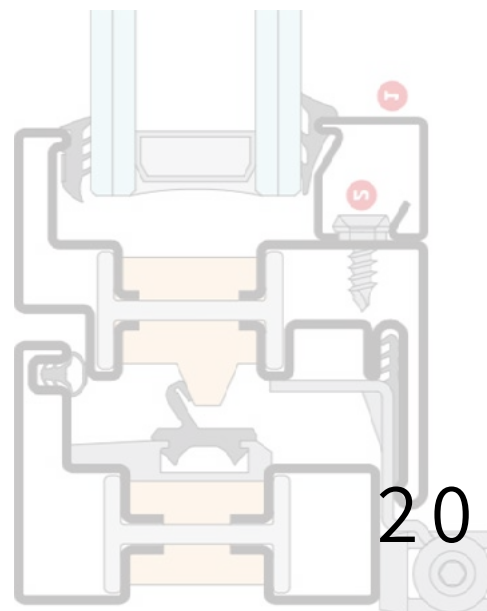
1.57 W/m<sup>2</sup>K \*\*

### Air permeability

3

### Break-in resistance

(RC)3





## Steel Windows EBE 85

מערכת ברזל, פתיחת הזזה/הרם הזז, תרמית ואקוסטית.

EBE thermal break system, internal rebate and external flush mount between sash and frame.



### Maximum glazing thickness

68mm

### Opening possibilities

Sliding / Lift & slide

### Maximum dimensions/sash

Width (L) = 1600 mm

Height (H) = 2600 mm

### Wind resistance - test pressure

5

### Wind resistance - frame bending

C

### Water tightness

9A

### Acoustic performance (with $R_w$ per IGU 45 dB)

47 (-2;-5) dB \*

### Thermal transmittance (with $U_g$ glass 1.0 W/m<sup>2</sup>K)

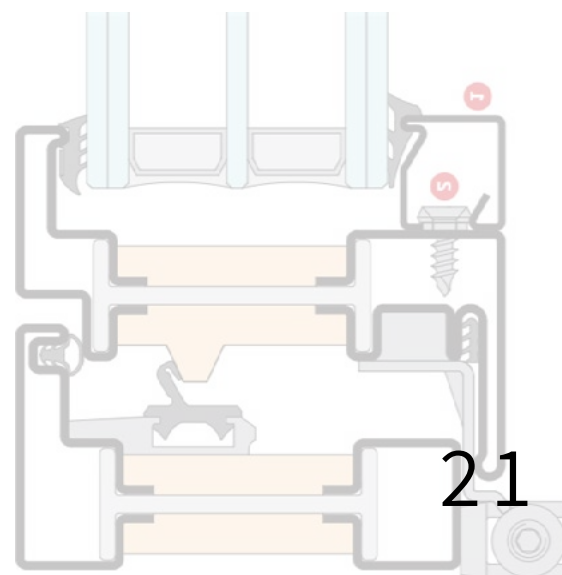
0.99 W/m<sup>2</sup>K \*\*

### Air permeability

4

### Break-in resistance

(RC)3





## Steel Windows OS2 65

מערכת ברזל, פתיחת ציר, תרמית ואקוסטית.

Thermal break steel windows for glazing of 40 mm, profiles of 27 mm, central section 62 mm and series of sashes in the prospectus



### Maximum glazing thickness

40mm

### Opening possibilities

Opening System

### Maximum dimensions/sash

Width (L) = 1000 mm

Height (H) = 2900 mm

### Wind resistance - test pressure

4

### Wind resistance - frame bending

C

### Water tightness

8A

### Acoustic performance (with Rw per IGU 45 dB)

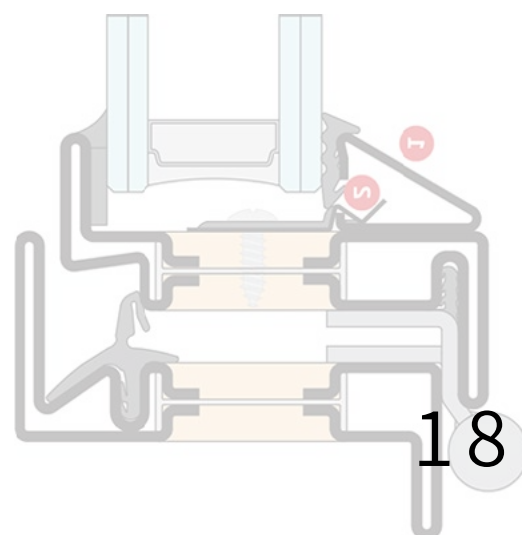
43 (-1;-4) dB \*

### Thermal transmittance (with Ug glass 1.0 W/m2K)

1.38 W/m2K \*\*

### Air permeability

4



# פרויקטים אחרונים

## אורנית





# פרויקטים אחרונים

## כפר שמריהו





# פרויקטים אחרונים

## תל אביב



## קיבוץ צרעה





# יורוליין ישראל

## חלונות ודלתות

---

צרו איתנו קשר:

03-3751220

[www.Euroline.co.il](http://www.Euroline.co.il)

[info@euroline.co.il](mailto:info@euroline.co.il)